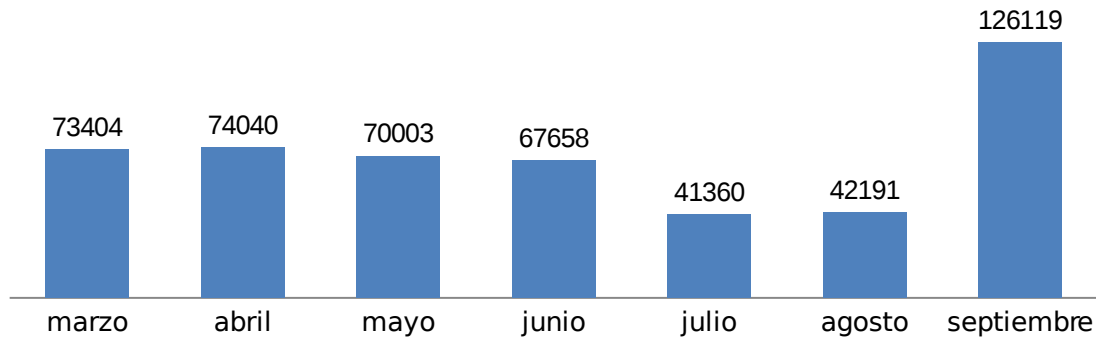


## Indicadores septiembre 2015

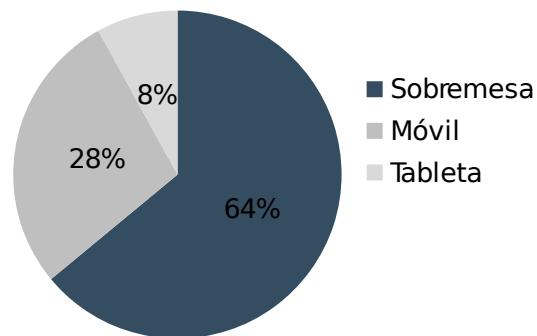
### Nº de páginas vistas por mes








### Resumen indicadores

|                          |                |
|--------------------------|----------------|
| Nº Páginas vistas        | <b>126.119</b> |
| Nº Sesiones              | 75.259         |
| Nº Usuarios              | 63.750         |
| Nº Páginas por sesión    | 1,68           |
| Duración media de sesión | 0:01:25        |
| % de Rebote              | 77,65%         |
| % Nuevas sesiones        | 81,38%         |

### Acceso según dispositivo



### Accesos por redes sociales

|  |                 |
|--|-----------------|
|  Blogger  | 550 (3,66 %)    |
|  Twitter  | 6.269 (43,59 %) |
|  Facebook | 6.551 (43,59 %) |
|  Scoop.it | 842 (5,60 %)    |
|  Taringa! | 0 (0 %)         |

**14.212**

% del total: 18,88%  
(75.259)

### Accesos por país

|   |                  |
|---|------------------|
|  España    | 35.586 (47,28 %) |
|  Méjico    | 16.003 (21,26 %) |
|  Colombia  | 5.915 (7,86 %)   |
|  Argentina | 3.961 (5,26 %)   |
|  Perú      | 3.042 (4,04 %)   |

**64.507**

% del total: 100%  
(85,71%)