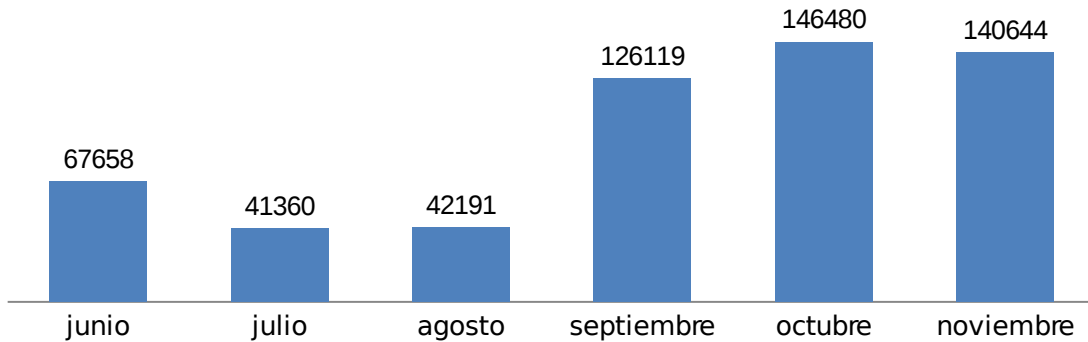


Indicadores noviembre 2015

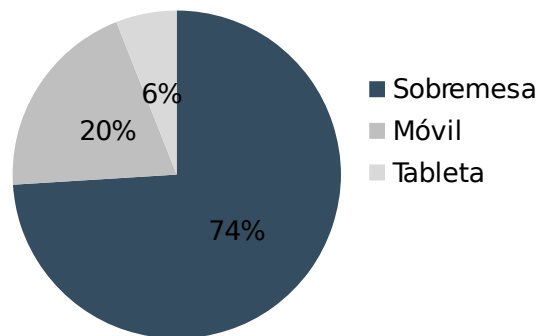
Nº de páginas vistas por mes








Resumen indicadores

Nº Páginas vistas	140.644
Nº Sesiones	85.134
Nº Usuarios	72.185
Nº Páginas por sesión	1,65
Duración media de sesión	0:01:33
% de Rebote	77,19%
% Nuevas sesiones	80.44%

Acceso según dispositivo



Accesos por redes sociales

 Blogger	890 (3,94 %)
 Twitter	3.560 (38,77 %)
 Facebook	2.144 (45,54 %)
 Scoop.it	391 (4,51 %)
 Taringa!	0 (0 %)

Accesos por país

 España	41.720 (49,01 %)
 México	17.993 (21,13 %)
 Colombia	4.855 (5,70 %)
 Argentina	4.684 (5,50 %)
 Perú	2.769 (3,25 %)

% del total de sesiones: 8,80%