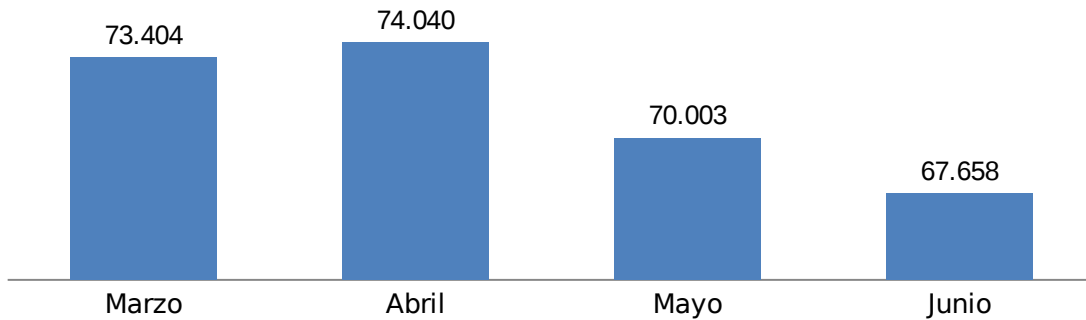


Indicadores Junio 2015

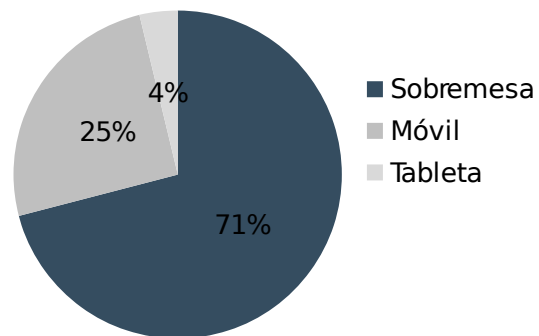
Nº de páginas vistas por mes








Resumen indicadores

Nº Páginas vistas	67.658
Nº Sesiones	46.992
Nº Usuarios	40.551
Nº Páginas por sesión	1,44
Duración media de sesión	00:01:10
% de Rebote	81,71%
% Nuevas sesiones	81,02%

Acceso según dispositivo



Accesos por redes sociales

 Blogger	380 (3,35 %)
 Twitter	4.391 (38,76 %)
 Facebook	5.897 (52,06 %)
 Scoop.it	364 (3,21 %)
 Taringa!	0 (0 %)

11.328

% del total: 24,11%
(46.992)

Accesos por país

 España	19.361 (41,20 %)
 Méjico	11.563 (24,61 %)
 Colombia	2.974 (6,33 %)
 Argentina	3.356 (7,14 %)
 Perú	2.189 (4,66 %)

39.443

% del total: 83,94%
(46.992)