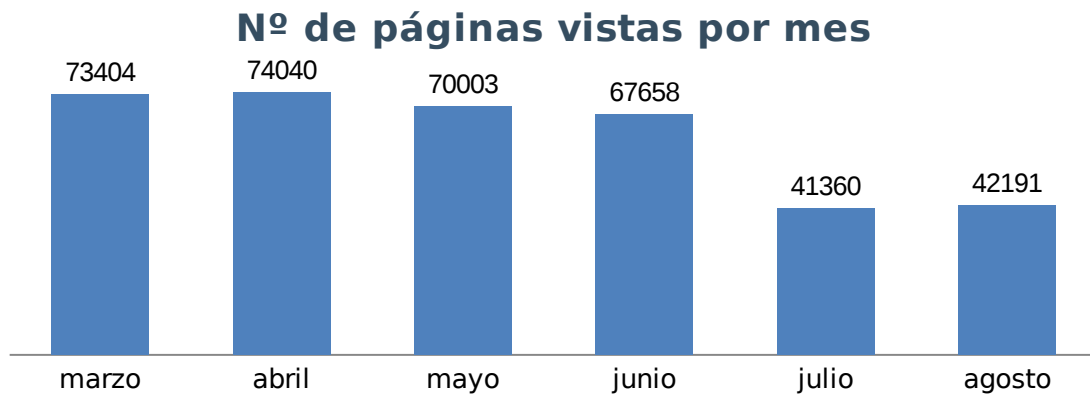


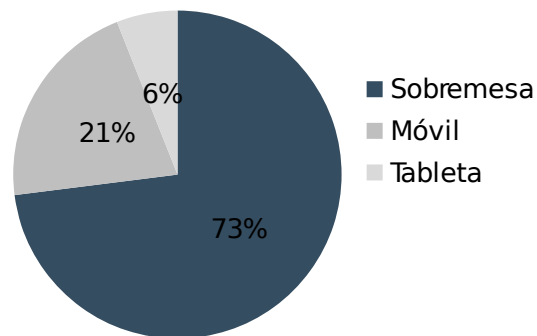
Indicadores Agosto 2015








Resumen indicadores

Nº Páginas vistas	42.191
Nº Sesiones	28.797
Nº Usuarios	25.191
Nº Páginas por sesión	1,47
Duración media de sesión	0:01:19
% de Rebote	81,62%
% Nuevas sesiones	83,17%

Acceso según dispositivo



Accesos por redes sociales

 Blogger	202 (4,08 %)
 Twitter	1.878 (37,95 %)
 Facebook	2.404 (48,58 %)
 Scoop.it	314 (6,34 %)
 Taringa!	0 (0 %)

4.798

% del total: 16,66%
(28.797)

Accesos por país

 España	7.170 (24,90 %)
 Méjico	6.603 (22,93 %)
 Colombia	5.083 (17,65 %)
 Argentina	2.324 (8,08 %)
 Perú	1.939 (6,73 %)

23.119

% del total: 100%
(80,28%)