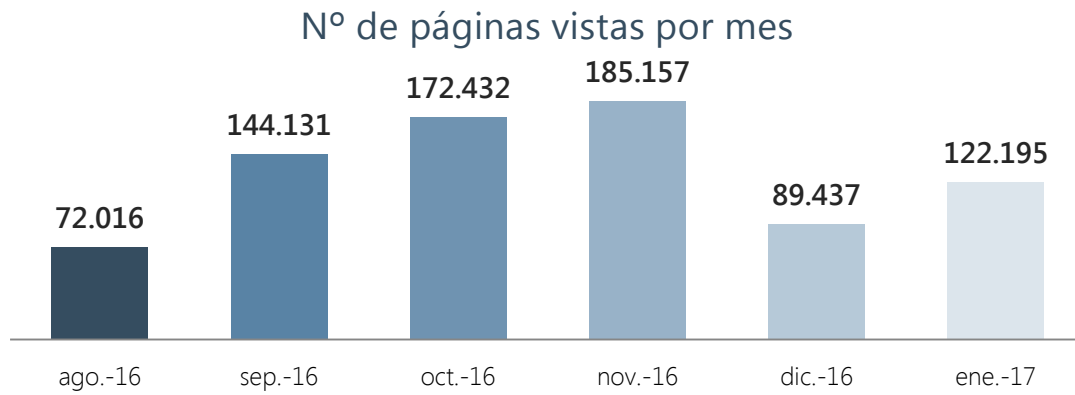


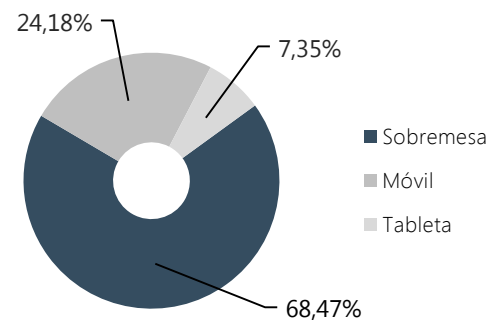
## Indicadores Enero 2017






### Resumen indicadores

Nº Páginas vistas	<b>122.195</b>
Nº Sesiones	70.961
Nº Usuarios	58.998
Nº Páginas por sesión	1,72
Duración media de sesión	0:01:33
% de Rebote	76,31%
% Nuevas sesiones	78,14%

### Acceso según dispositivo



### Accesos por redes sociales

 Pinterest	<b>2.695</b> (46,31 %)
 Twitter	<b>1.268</b> (21,79 %)
 Facebook	<b>1.218</b> (20,93 %)
 Blogger	<b>310</b> (5,33 %)
 Scoop.it	<b>228</b> (3,92 %)

% del total de sesiones: 8,20 %

### Accesos por país

 España	<b>41.654</b> (58,70 %)
 Méjico	<b>12.017</b> (16,93 %)
 Colombia	<b>3.003</b> (4,23 %)
 Ecuador	<b>2.893</b> (4,08 %)
 Perú	<b>1.744</b> (2,46%)