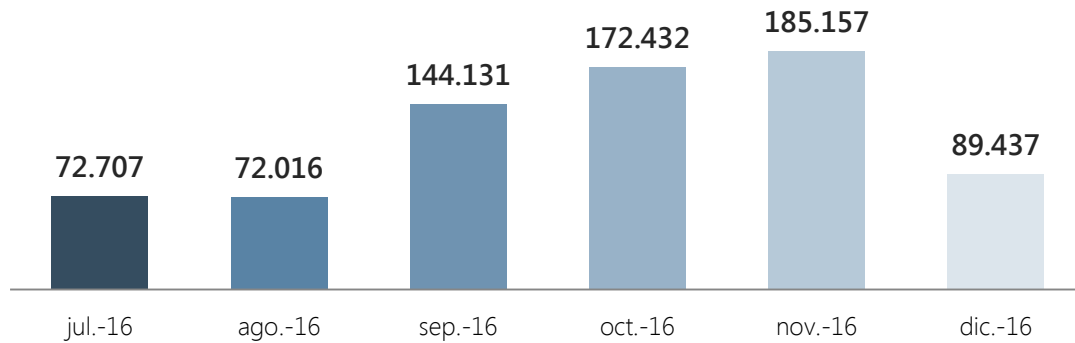


## Indicadores Diciembre 2016

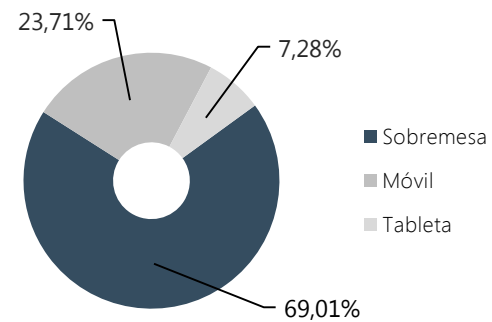
### Nº de páginas vistas por mes






### Resumen indicadores

Nº Páginas vistas	<b>89.437</b>
Nº Sesiones	53.838
Nº Usuarios	45.424
Nº Páginas por sesión	1,66
Duración media de sesión	0:01:26
% de Rebote	77,39%
% Nuevas sesiones	77,70%

### Acceso según dispositivo



### Accesos por redes sociales

 Pinterest	<b>2.255</b> (42,20 %)
 Twitter	<b>1.382</b> (25,87 %)
 Facebook	<b>1.172</b> (21,94 %)
 Blogger	<b>223</b> (4,17 %)
 Scoop.it	<b>172</b> (3,22 %)

% del total de sesiones: 9,92 %

### Accesos por país

 España	<b>30.829</b> (57,26 %)
 Méjico	<b>8.600</b> (15,97 %)
 Perú	<b>2.413</b> (4,48 %)
 Argentina	<b>2.131</b> (3,96 %)
 Ecuador	<b>1.848</b> (3,43%)