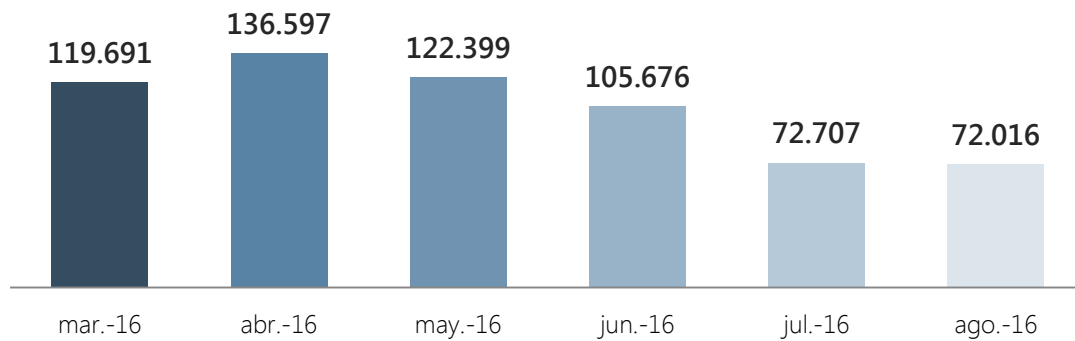


Indicadores Agosto 2016

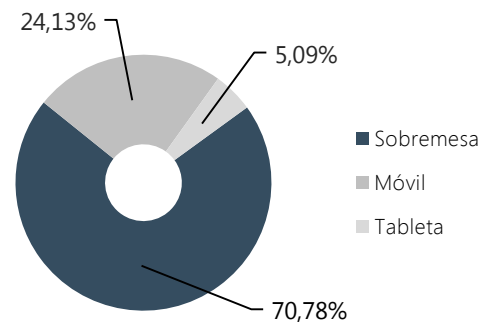
Nº de páginas vistas por mes








Resumen indicadores

Nº Páginas vistas	72.016
Nº Sesiones	46.251
Nº Usuarios	40.791
Nº Páginas por sesión	1,56
Duración media de sesión	0:01:25
% de Rebote	79,64%
% Nuevas sesiones	84,90%

Acceso según dispositivo



Accesos por redes sociales

 Pinterest	3.393 (77,01 %)
 Facebook	357 (8,10 %)
 Twitter	296 (6,72 %)
 Blogger	181 (4,11 %)
 Scoop.it	137 (3,11 %)

% del total de sesiones: 9,53 %

Accesos por país

 España	10.251 (22,16 %)
 Méjico	9.976 (21,57 %)
 Colombia	5.343 (11,55 %)
 Argentina	4.657 (10,07 %)
 Perú	3.663 (7,92%)