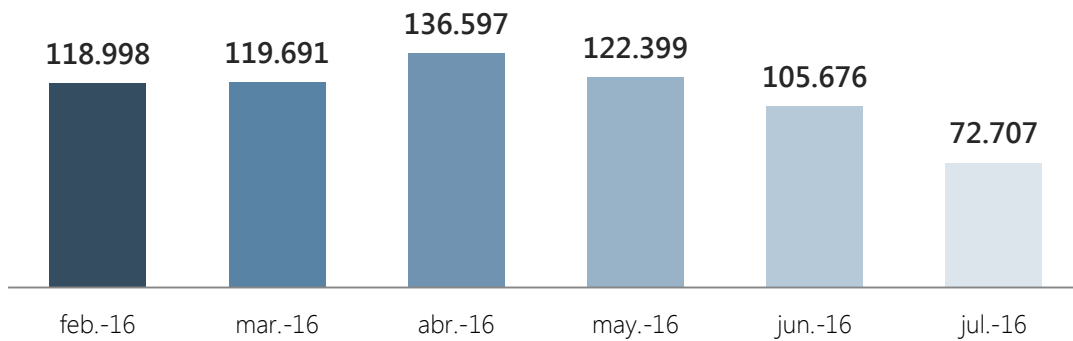


## Indicadores Julio 2016

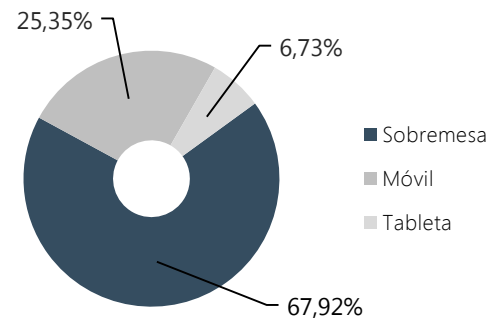
### Nº de páginas vistas por mes







### Resumen indicadores

|                          |               |
|--------------------------|---------------|
| Nº Páginas vistas        | <b>72.707</b> |
| Nº Sesiones              | 43.079        |
| Nº Usuarios              | 37.368        |
| Nº Páginas por sesión    | 1,69          |
| Duración media de sesión | 0:01:25       |
| % de Rebote              | 78,51%        |
| % Nuevas sesiones        | 81,89%        |

### Acceso según dispositivo



### Accesos por redes sociales

|   |                        |
|---|------------------------|
|  Pinterest | <b>3.601</b> (59,29 %) |
|  Facebook  | <b>1.164</b> (19,16 %) |
|  Twitter   | <b>728</b> (11,99 %)   |
|  Blogger   | <b>304</b> (5,00 %)    |
|  Scoop.it  | <b>205</b> (3,38 %)    |

% del total de sesiones: 14,10 %

### Accesos por país

|   |                         |
|---|-------------------------|
|  España    | <b>16.986</b> (39,43 %) |
|  Méjico    | <b>5.788</b> (13,44 %)  |
|  Colombia  | <b>3.592</b> (8,34 %)   |
|  Perú      | <b>3.346</b> (7,77 %)   |
|  Argentina | <b>2.903</b> (6,74%)    |